

The background features a dark blue field with several geometric shapes. At the top, there is a bright orange trapezoidal shape. Below it, a horizontal orange bar spans across the page. On the right side, there are vertical rectangular shapes in various shades of blue, including a dark blue vertical bar. The overall design is modern and minimalist.

AUTOMAZIONI PER
PORTE AUTOMATICHE E TORNELLI

SPEED PLUS

AUTOMAZIONE PER PORTE SCORREVOLI

CARATTERISTICHE

- Automazione reversibile ad 1 motore per porte automatiche
- Adatto per uffici, supermercati e negozi ad alto transito
- Movimento rapido e silenzioso
Installazione semplice e veloce
- Gruppo motore con Encoder ottico 100 impulsi
- Programmazione remota tramite selettore digitale
- Test sicurezze
- Funzione interblocco
- Gestione lama aria



CONFORME A
EN16005

TRAVERSA 1 ANTA, PESO MASSIMO 120 KG

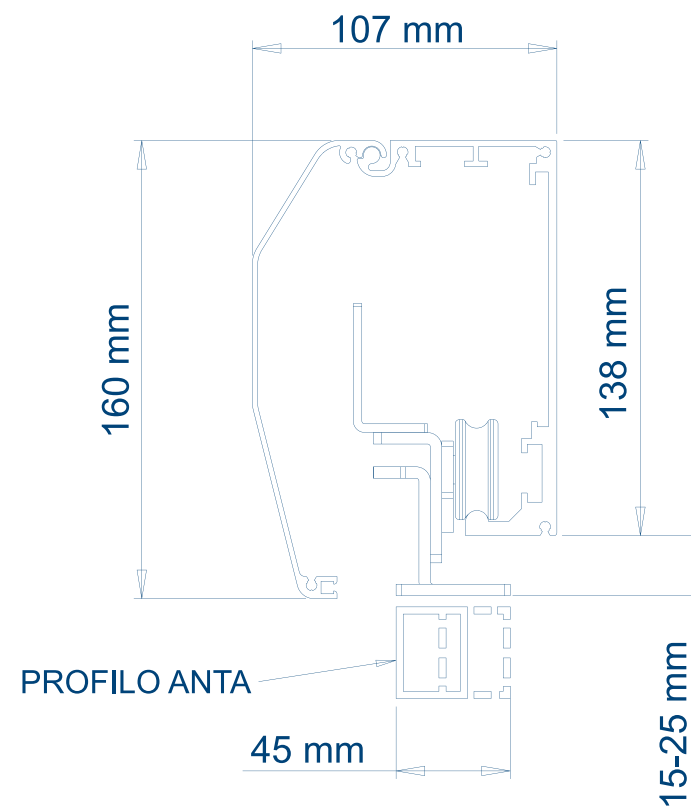
COD	LUNGHEZZA TRAVERSA (MM)	LUNGHEZZA PASSAGGIO (MM)	LUNGHEZZA ANTA (MM)	PREZZO
501/1370	1370	600	700	€ 1.338,00
501/1570	1570	700	800	€ 1.350,00
501/1770	1770	800	900	€ 1.362,00
501/1970	1970	900	1000	€ 1.374,00
501/2370	2370	1100	1200	€ 1.405,00
501/2770	2770	1300	1400	€ 1.430,00
501/3170	3170	1500	1600	€ 1.478,00
501/3570	3570	1700	1800	€ 1.509,00
501/3970	3970	1900	2000	€ 1.534,00
501/4370	4370	2100	2200	€ 1.559,00
501/4770	4770	2300	2400	€ 1.596,00
501/5170	5170	2500	2600	€ 1.742,00
501/5570	5570	2700	2800	€ 1.751,00
501/5970	5970	2900	3000	€ 1.811,00



ISTRUZIONI

TRAVERSA 2 ANTE, PESO MASSIMO 80+80 KG

COD	LUNGHEZZA TRAVERSA (MM)	LUNGHEZZA PASSAGGIO (MM)	LUNGHEZZA ANTA (MM)	PREZZO
502/1720	1720	800	2 X 450	€ 1.443,00
502/1920	1920	900	2 X 500	€ 1.449,00
502/2320	2320	1100	2 X 600	€ 1.473,00
502/2720	2720	1300	2 X 700	€ 1.504,00
502/3120	3120	1500	2 X 800	€ 1.528,00
502/3520	3520	1700	2 X 900	€ 1.552,00
502/3920	3920	1900	2 X 1000	€ 1.582,00
502/4320	4320	2100	2 X 1100	€ 1.614,00
502/4720	4720	2300	2 X 1200	€ 1.639,00
502/5120	5120	2500	2 X 1300	€ 1.773,00
502/5520	5520	2700	2 X 1400	€ 1.816,00
502/5920	5920	2900	2 X 1500	€ 1.854,00



GEMINI ADVANCE

AUTOMAZIONE PER PORTE SCORREVOLI

CARATTERISTICHE

- Automazione reversibile ad 1 motore per porte automatiche
- Adatto per uffici, supermercati e negozi ad alto transito
- Movimento rapido e silenzioso
- Installazione semplice e veloce
- Gruppo motore con Encoder ottico 100 impulsi
- Programmazione remota tramite selettore digitale JET01
- Test sicurezze
- Funzione interblocco
- Gestione lama aria



CONFORME A
EN16005

TRAVERSA 1 ANTA, PESO MASSIMO 150 KG

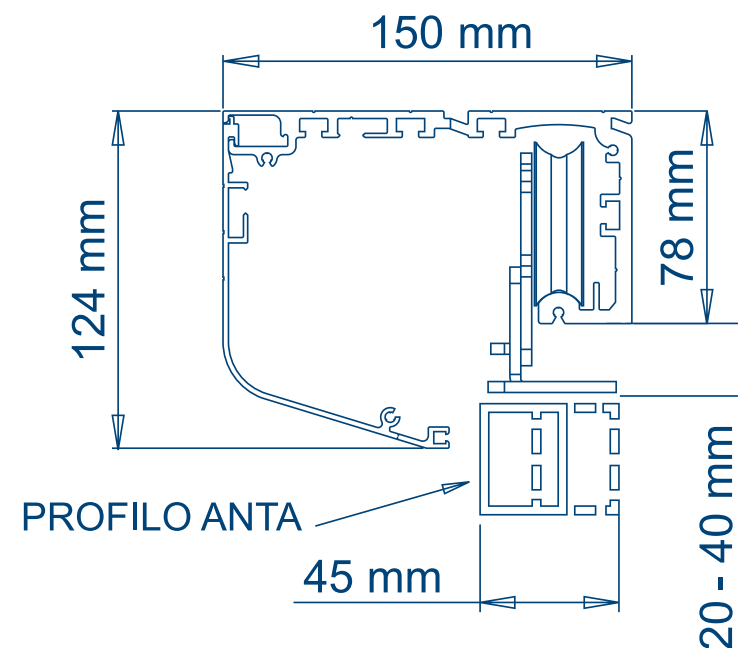
COD	LUNGHEZZA TRAVERSA (MM)	LUNGHEZZA PASSAGGIO (MM)	LUNGHEZZA ANTA (MM)	PREZZO
607/1370	1370	600	700	€ 1.672,00
607/1570	1570	700	800	€ 1.684,00
607/1770	1770	800	900	€ 1.691,00
607/1970	1970	900	1000	€ 1.708,00
607/2370	2370	1100	1200	€ 1.739,00
607/2770	2770	1300	1400	€ 1.764,00
607/3170	3170	1500	1600	€ 1.812,00
607/3570	3570	1700	1800	€ 1.843,00
607/3970	3970	1900	2000	€ 1.868,00
607/4370	4370	2100	2200	€ 1.893,00
607/4770	4770	2300	2400	€ 1.930,00
607/5170	5170	2500	2600	€ 2.076,00
607/5570	5570	2700	2800	€ 2.085,00
607/5970	5970	2900	3000	€ 2.145,00



ISTRUZIONI

TRAVERSA 2 ANTE, PESO MASSIMO 100+100 KG

COD	LUNGHEZZA TRAVERSA (MM)	LUNGHEZZA PASSAGGIO (MM)	LUNGHEZZA ANTA (MM)	PREZZO
608/1720	1720	800	2 X 450	€ 1.777,00
608/1920	1920	900	2 X 500	€ 1.783,00
608/2320	2320	1100	2 X 600	€ 1.807,00
608/2720	2720	1300	2 X 700	€ 1.816,00
608/3120	3120	1500	2 X 800	€ 1.862,00
608/3520	3520	1700	2 X 900	€ 1.886,00
608/3920	3920	1900	2 X 1000	€ 1.916,00
608/4320	4320	2100	2 X 1100	€ 1.948,00
608/4720	4720	2300	2 X 1200	€ 1.973,00
608/5120	5120	2500	2 X 1300	€ 2.107,00
608/5520	5520	2700	2 X 1400	€ 2.150,00
608/5920	5920	2900	2 X 1500	€ 2.188,00



ACCESSORI



COD	MOD	DESCRIZIONE	PREZZO
64/F	JET01	Selettore multifunzione con display	€ 225,00



COD	MOD	DESCRIZIONE	PREZZO
604/D	SEL	Selettore touch digitale multifunzione	€ 204,00



COD	MOD	DESCRIZIONE	PREZZO
12/TS	TOUCH	Interruttore a sfioramento	€ 85,00

IDEALE PER PRESIDIO OSPEDALIERI



COD	MOD	DESCRIZIONE	PREZZO
100074/ECO	HR50-ECO	Rilevatore microonde omnidirezionale	€ 161,00



COD	MOD	DESCRIZIONE	PREZZO
100074/16	ACTIR	Rilevatore infrarosso attivo	€ 182,00



COD	MOD	DESCRIZIONE	PREZZO
100074/21	HR50	Rilevatore microonde omnidirezionale	€ 182,00



COD	MOD	DESCRIZIONE	PREZZO
100074/22	HR100	Rilevatore infrarossi per l'attivazione e sicurezza di rilevamento - Conforme alla norma EN16005	€ 439,00



COD	MOD	DESCRIZIONE	PREZZO
IXIO-DT3	IXIO	Rilevatore microonde per l'attivazione e infrarosso attivo per la sicurezza - Conforme alla norma EN16005 - DN18650	€ 525,00



COD	MOD	DESCRIZIONE	PREZZO
KEY-98	KEY-09	Tastiera touch senza fili - Retroilluminata - IP64 - 2 canali con ricevitore	€ 235,00



COD	MOD	DESCRIZIONE	PREZZO
RS020	MONI-R	Monitor termico Hi-Security	€ 3.210,00



COD	MOD	DESCRIZIONE	PREZZO
FOTO9S1A	FOTO9S1A	Amplificatore per 1 coppia di fotocellule	€ 65,00



COD	MOD	DESCRIZIONE	PREZZO
FOTO9S2A	FOTO9S2A	Amplificatore per 2 coppie di fotocellule	€ 95,00



COD	MOD	DESCRIZIONE	PREZZO
CR10MS	CR10MS	Coppia di fotocellule da abbinare all'amplificatore	€ 52,00



COD	MOD	DESCRIZIONE	PREZZO
608	SEP	Profilo supporto anta cristallo (prezzo al metro)	€ 131,00



COD	MOD	DESCRIZIONE	PREZZO
100074/11	GUI	Guida a pavimento per anta in cristallo	€ 18,00



COD	MOD	DESCRIZIONE	PREZZO
0049	GUI-1	Guida a pavimento	€ 20,00



COD	MOD	DESCRIZIONE	PREZZO
614	ELT B	Elettroblocco completo Speed	€ 180,00
614/1	ELT G	Elettroblocco completo Gemini	€ 180,00



COD	MOD	DESCRIZIONE	PREZZO
611	AB1	Sistema di abbattimento parziale 1 anta	€ 371,00
612	AB2	Sistema di abbattimento parziale 2 anta	€ 709,00
613	ANT-S	Sistema antipanico a batteria Speed	€ 69,00
613/1	ANT-G	Sistema antipanico a batteria Gemini	€ 69,00



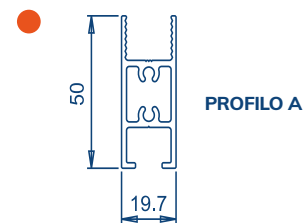
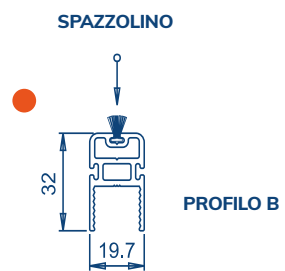
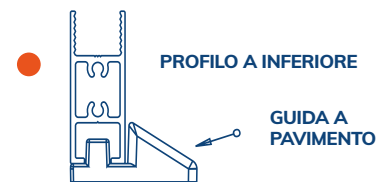
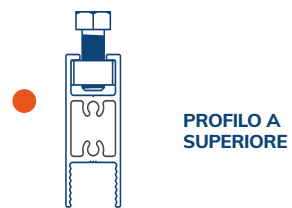
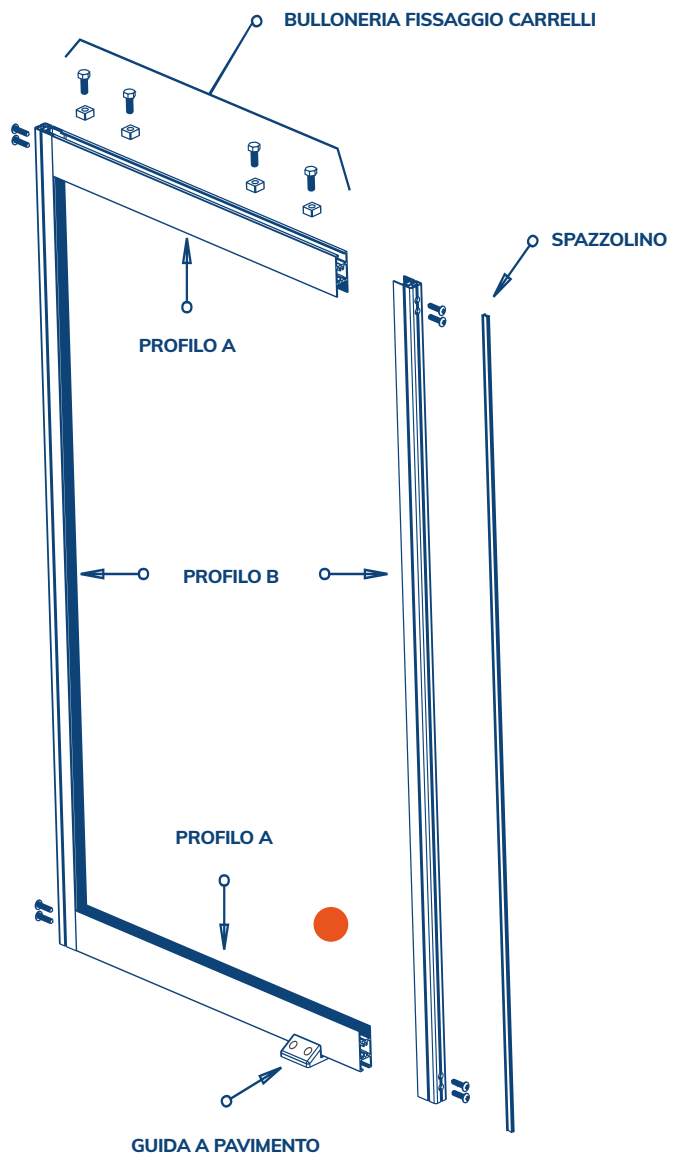
COD	MOD	DESCRIZIONE	PREZZO
122002	CHN	Cinghia ricambio al mt per Speed e Gemini	€ 16,00 prezzo al mt

Automazioni per Porte Automatiche e Tornelli

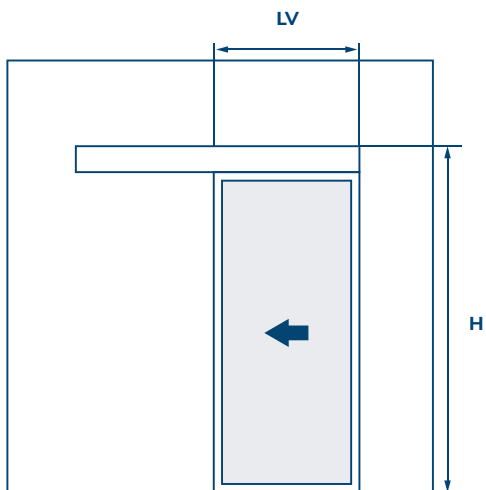
PROFILI PER SERRAMENTI



COD	MOD	DESCRIZIONE	PREZZO
PF007	PROF-A	Profilo anta alluminio orizzontale - 1 mt	€ 39,00
PF006	PROF-B	Profilo anta alluminio verticale - 1 mt	€ 39,00
0049	GUI-1	Guida a pavimento	€ 21,50
0051	SPAZZ	Spazzolino - 1 mt	€ 33,00

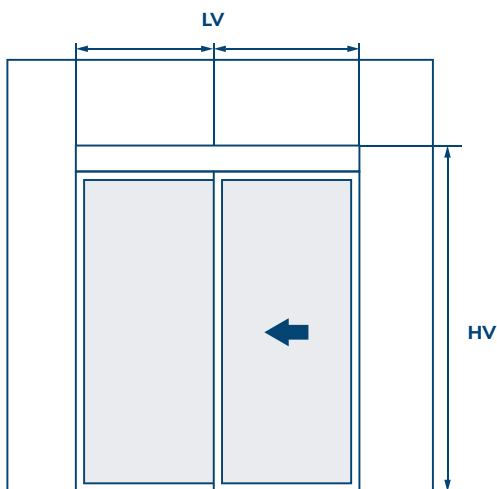


SERRAMENTI COMPLETI



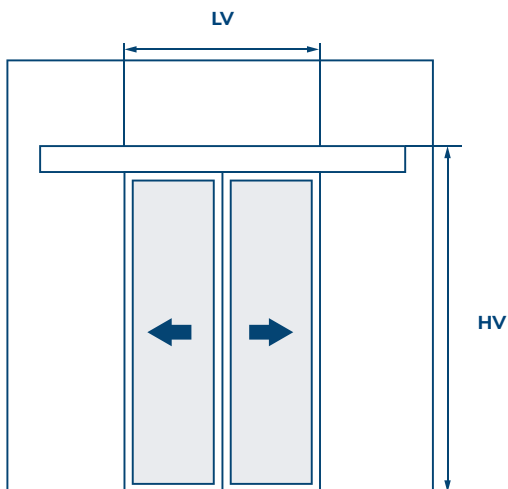
INGRESSO CON 1 ANTA SCORREVOLE (APERTURA DESTRA O SINISTRA)

DESCRIZIONE	LVM mm	HVM 3450 mm	HVM 4000 mm
Serramento per ingresso completo realizzato con profili di automatismo forniti preassemblati e con guarnizioni per il vetro	1000	Prezzo su richiesta	Prezzo su richiesta
	1200	Prezzo su richiesta	Prezzo su richiesta
	1600	Prezzo su richiesta	Prezzo su richiesta
	2000	Prezzo su richiesta	Prezzo su richiesta



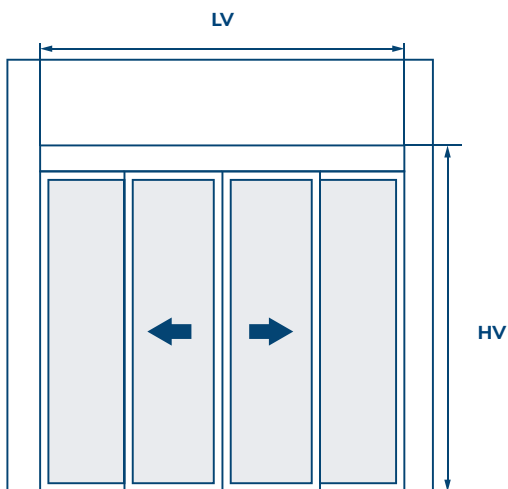
INGRESSO CON 1 ANTA SCORREVOLE + 1 ANTA FISSA LATERALE (APERTURA DESTRA O SINISTRA)

DESCRIZIONE	LVM mm	HVM 3450 mm	HVM 4000 mm
Serramento per ingresso completo realizzato con profili di automatismo forniti preassemblati e con guarnizioni per il vetro	1200	Prezzo su richiesta	Prezzo su richiesta
	1600	Prezzo su richiesta	Prezzo su richiesta
	2000	Prezzo su richiesta	Prezzo su richiesta
	3000	Prezzo su richiesta	Prezzo su richiesta



INGRESSO CON 2 ANTE SCORREVOLI

DESCRIZIONE	LVM mm	HVM 3450 mm	HVM 4000 mm
Serramento per ingresso completo realizzato con profili di automatismo forniti preassemblati e con guarnizioni per il vetro	1200	Prezzo su richiesta	Prezzo su richiesta
	1600	Prezzo su richiesta	Prezzo su richiesta
	2000	Prezzo su richiesta	Prezzo su richiesta
	2600	Prezzo su richiesta	Prezzo su richiesta
	3000	Prezzo su richiesta	Prezzo su richiesta



INGRESSO CON 2 ANTE SCORREVOLI + 2 ANTE FISSE LATERALI

DESCRIZIONE	LVM mm	HVM 3450 mm	HVM 4000 mm
Serramento per ingresso completo realizzato con profili di automatismo forniti preassemblati e con guarnizioni per il vetro	2000	Prezzo su richiesta	Prezzo su richiesta
	3000	Prezzo su richiesta	Prezzo su richiesta
	4000	Prezzo su richiesta	Prezzo su richiesta
	5000	Prezzo su richiesta	Prezzo su richiesta